



127473, г. Москва, ул. Краснопролетарская, д. 16, стр. 1  
тел.: +7 (495) 775-22-00  
почтовый адрес: 127473, г. Москва, а/я 31  
e-mail: [info@finexpertiza.ru](mailto:info@finexpertiza.ru) | [www.finexpertiza.ru](http://www.finexpertiza.ru)

## АУДИТОРСКОЕ ЗАКЛЮЧЕНИЕ

о годовой бухгалтерской (финансовой) отчетности  
Благотворительного фонда «Созвездие добра»  
за 2020 год

## **АУДИТОРСКОЕ ЗАКЛЮЧЕНИЕ**

Учредителям Благотворительного фонда «Созвездие добра»

### **МНЕНИЕ**

Мы провели аудит прилагаемой годовой бухгалтерской (финансовой) отчетности Благотворительного фонда «Созвездие добра», (далее по тексту – «Фонд», ОГРН 1177700005284, 105120, г. Москва, пер. Костомаровский, д. 3, стр. 12, комн. 209), состоящей из:

- бухгалтерского баланса по состоянию на 31 декабря 2020 года;
- отчета о целевом использовании средств за 2020 год;
- приложений к бухгалтерскому балансу и отчету о целевом использовании средств, в том числе:
  - отчета о движении денежных средств за 2020 год;
  - пояснений к годовой бухгалтерской отчетности, включая краткий обзор основных положений учетной политики.

По нашему мнению, прилагаемая годовая бухгалтерская (финансовая) отчетность отражает достоверно во всех существенных отношениях финансовое положение Фонда по состоянию на 31 декабря 2020 года, целевое использование средств и их движение за 2020 год в соответствии с правилами составления бухгалтерской отчетности, установленными в Российской Федерации.

### **ОСНОВАНИЕ ДЛЯ ВЫРАЖЕНИЯ МНЕНИЯ**

Мы провели аудит в соответствии с Международными стандартами аудита (МСА). Наша ответственность в соответствии с этими стандартами раскрыта в разделе «Ответственность аудитора за аудит годовой бухгалтерской (финансовой) отчетности» настоящего заключения. Мы являемся независимыми по отношению к Фонду в соответствии с Правилами независимости аудиторов и аудиторских организаций и Кодексом профессиональной этики аудиторов, соответствующими Кодексу этики профессиональных бухгалтеров, разработанному Советом по международным стандартам этики для профессиональных бухгалтеров, и нами выполнены прочие иные обязанности в соответствии с этими требованиями профессиональной этики. Мы полагаем, что полученные нами аудиторские доказательства являются достаточными и надлежащими, чтобы служить основанием для выражения нашего мнения.

### **ОТВЕТСТВЕННОСТЬ РУКОВОДСТВА И ЛИЦ, ОТВЕЧАЮЩИХ ЗА КОРПОРАТИВНОЕ УПРАВЛЕНИЕ, ЗА БУХГАЛТЕРСКУЮ (ФИНАНСОВУЮ) ОТЧЕТНОСТЬ**

Руководство несет ответственность за подготовку и достоверное представление данной годовой бухгалтерской (финансовой) отчетности в соответствии с правилами составления бухгалтерской отчетности, установленными в Российской Федерации, и за систему внутреннего контроля, которую руководство считает необходимой для подготовки годовой бухгалтерской (финансовой) отчетности, не содержащей существенных искажений вследствие недобросовестных действий или ошибок.

При подготовке годовой бухгалтерской (финансовой) отчетности руководство несет ответственность за оценку способности Фонда продолжать непрерывно свою деятельность, за раскрытие в соответствующих случаях сведений, относящихся к непрерывности деятельности, и за составление отчетности на основе допущения о непрерывности деятельности, за исключением случаев, когда руководство намеревается ликвидировать Фонд, прекратить его деятельность или когда у него отсутствует какая-либо иная реальная альтернатива, кроме ликвидации или прекращения деятельности.

Лица, отвечающие за корпоративное управление, несут ответственность за надзор за подготовкой годовой бухгалтерской (финансовой) отчетности Фонда.

## ОТВЕТСТВЕННОСТЬ АУДИТОРА ЗА АУДИТ БУХГАЛТЕРСКОЙ (ФИНАНСОВОЙ) ОТЧЕТНОСТИ

Наша цель состоит в получении разумной уверенности в том, что годовая бухгалтерская (финансовая) отчетность не содержит существенных искажений вследствие недобросовестных действий или ошибок, и в выпуске аудиторского заключения, содержащего наше мнение. Разумная уверенность представляет собой высокую степень уверенности, но не является гарантией того, что аудит, проведенный в соответствии с МСА, всегда выявляет существенные искажения при их наличии. Искажения могут быть результатом недобросовестных действий или ошибок и считаются существенными, если можно обоснованно предположить, что в отдельности или в совокупности они могут повлиять на экономические решения пользователей, принимаемые на основе этой годовой бухгалтерской отчетности.

В рамках проведения аудита в соответствии с МСА мы применяем профессиональное суждение и сохраняем профессиональный скептицизм на протяжении всего аудита. Кроме того, мы выполняем следующее:

- выявляем и оцениваем риски существенного искажения годовой бухгалтерской (финансовой) отчетности вследствие недобросовестных действий или ошибок; разрабатываем и проводим аудиторские процедуры в ответ на эти риски; получаем аудиторские доказательства, являющиеся достаточными и надлежащими, чтобы служить основой для выражения нашего мнения. Риск необнаружения существенного искажения в результате недобросовестных действий выше, чем риск необнаружения существенного искажения в результате ошибки, так как недобросовестные действия могут включать сговор, подлог, умышленный пропуск, искаженное представление информации или действия в обход системы внутреннего контроля;
- получаем понимание системы внутреннего контроля, имеющей значение для аудита, с целью разработки аудиторских процедур, соответствующих обстоятельствам, но не с целью выражения мнения об эффективности системы внутреннего контроля Фонда;
- оцениваем надлежащий характер применяемой учетной политики, обоснованность оценочных значений, рассчитанных руководством Фонда, и соответствующего раскрытия информации;
- делаем вывод о правомерности применения руководством Фонда допущения о непрерывности деятельности, а на основании полученных аудиторских доказательств – вывод о том, имеется ли существенная неопределенность в связи с событиями или условиями, в результате которых могут возникнуть значительные сомнения в способности Фонда продолжать непрерывно свою деятельность. Если мы приходим к выводу о наличии существенной неопределенности, мы должны привлечь внимание в нашем аудиторском заключении к соответствующему раскрытию информации в годовой бухгалтерской (финансовой) отчетности или, если такое раскрытие информации является ненадлежащим, модифицировать наше мнение. Наши выводы основаны на аудиторских доказательствах, полученных до даты нашего аудиторского заключения. Однако будущие события или условия могут привести к тому, что Фонд утратит способность продолжать непрерывно свою деятельность;
- проводим оценку представления годовой бухгалтерской (финансовой) отчетности в целом, ее структуры и содержания, включая раскрытие информации, а также того, представляет ли годовая бухгалтерская (финансовая) отчетность лежащие в ее основе операции и события так, чтобы было обеспечено их достоверное представление.

Мы осуществляем информационное взаимодействие с лицами, отвечающими за корпоративное управление, доводя до их сведения, помимо прочего, информацию о запланированном объеме и сроках аудита, а также о существенных замечаниях по результатам аудита, в том числе о значительных недостатках системы внутреннего контроля, которые мы выявляем в процессе аудита.

Руководитель задания по аудиту, по результатам которого  
выпущено аудиторское заключение,  
действует на основании доверенности № ОБ/10720/21-ФЭ-12  
от 01.07.2020 сроком до 30.06.2021



Т.Н. Мезина

Аудиторская организация:  
Общество с ограниченной ответственностью «ФинЭкспертиза»,  
ОГРН 1027739127734,  
127473, г. Москва, ул. Краснопролетарская, дом 16, строение 1, этаж 6, помещение I, комната 29,  
член Саморегулируемой организации аудиторов Ассоциация «Содружество» (СРО ААС),  
ОРНЗ 12006017998

«26» августа 2021 г.

**Бухгалтерский баланс**  
на 31 декабря 2020 г.

|   |                |             |    |      |
|---|----------------|-------------|----|------|
|   |                | <b>Коды</b> |    |      |
|   |                | 0710001     |    |      |
| Форма по ОКУД   |                | 31          | 12 | 2020 |
| Дата (число, месяц, год)  |                | 12607339    |    |      |
| Организация <b>БЛАГОТВОРИТЕЛЬНЫЙ ФОНД "СОЗВЕЗДИЕ ДОБРА"</b>   | по ОКПО        | 7709994789  |    |      |
| Идентификационный номер налогоплательщика   | ИНН            | 88.99       |    |      |
| Вид экономической деятельности <b>Предоставление прочих социальных услуг без обеспечения проживания, не включенных в другие группировки</b> | по ОКВЭД 2     | 70401       | 50 |      |
| Организационно-правовая форма / форма собственности <b>Собственность благотворительных организаций</b>                                      | по ОКФС / ОКФС | 384         |    |      |
| <b>Благотворительные фонды</b>  | по ОКЕИ        |             |    |      |

Единица измерения: в тыс. рублей

Местонахождение (адрес)

**105120, Москва г, Костомаровский пер, дом № 3, строение 12, оф. 209**

Бухгалтерская отчетность подлежит обязательному аудиту  ДА  НЕТ

Наименование аудиторской организации/фамилия, имя, отчество (при наличии) индивидуального аудитора  
**ООО «ФинЭкспертиза»**

|   |             |               |
|---|-------------|---------------|
| Идентификационный номер налогоплательщика аудиторской организации/индивидуального аудитора      | ИНН         | 7708096662    |
| Основной государственный регистрационный номер аудиторской организации/индивидуального аудитора | ОГРН/ОГРНИП | 1027739127734 |

| Пояснения | Наименование показателя                                    | Код  | На 31 декабря 2020 г. | На 31 декабря 2019 г. | На 31 декабря 2018 г. |
|-----------|--|------|-----------------------|-----------------------|-----------------------|
|           | <b>АКТИВ</b>   |      |                       |                       |                       |
|           | <b>I. ВНЕОБОРОТНЫЕ АКТИВЫ</b>                              |      |                       |                       |                       |
|           | Нематериальные активы                                      | 1110 | 15                    | -                     | -                     |
|           | Результаты исследований и разработок                       | 1120 | -                     | -                     | -                     |
|           | Нематериальные поисковые активы                            | 1130 | -                     | -                     | -                     |
|           | Материальные поисковые активы                              | 1140 | -                     | -                     | -                     |
|           | Основные средства  | 1150 | -                     | -                     | -                     |
|           | Доходные вложения в материальные ценности                  | 1160 | -                     | -                     | -                     |
|           | Финансовые вложения  | 1170 | -                     | -                     | -                     |
|           | Отложенные налоговые активы                                | 1180 | -                     | -                     | -                     |
|           | Прочие внеоборотные активы                                 | 1190 | -                     | -                     | -                     |
|           | Итого по разделу I   | 1100 | 15                    | -                     | -                     |
|           | <b>II. ОБОРОТНЫЕ АКТИВЫ</b>                                |      |                       |                       |                       |
|           | Запасы   | 1210 | 241                   | 261                   | -                     |
|           | Налог на добавленную стоимость по приобретенным ценностям  | 1220 | -                     | -                     | -                     |
|           | Дебиторская задолженность                                  | 1230 | 485                   | 52                    | 52                    |
|           | Финансовые вложения (за исключением денежных эквивалентов) | 1240 | -                     | -                     | -                     |
|           | Денежные средства и денежные эквиваленты                   | 1250 | 494                   | 2 732                 | 422                   |
|           | Прочие оборотные активы                                    | 1260 | -                     | -                     | -                     |
|           | Итого по разделу II  | 1200 | 1 220                 | 3 045                 | 474                   |
|           | <b>БАЛАНС</b>  | 1600 | 1 235                 | 3 045                 | 474                   |

| Пояснения | Наименование показателя                              | Код  | На 31 декабря<br>2020 г. | На 31 декабря<br>2019 г. | На 31 декабря<br>2018 г. |
|-----------|--|------|--------------------------|--------------------------|--------------------------|
|           | <b>ПАССИВ</b>  |      |                          |                          |                          |
|           | <b>III. ЦЕЛЕВОЕ ФИНАНСИРОВАНИЕ</b>                   |      |                          |                          |                          |
|           | Паевой фонд  | 1310 | -                        | -                        | -                        |
|           | Целевой капитал                                      | 1320 | -                        | -                        | -                        |
|           | Целевые средства                                     | 1350 | 1 084                    | 2 982                    | 411                      |
|           | Фонд недвижимого и особо ценного движимого имущества | 1360 | 15                       | -                        | -                        |
|           | Резервный и иные целевые фонды                       | 1370 | -                        | -                        | -                        |
|           | Итого по разделу III                                 | 1300 | 1 099                    | 2 982                    | 411                      |
|           | <b>IV. ДОЛГОСРОЧНЫЕ ОБЯЗАТЕЛЬСТВА</b>                |      |                          |                          |                          |
|           | Заемные средства                                     | 1410 | -                        | -                        | -                        |
|           | Отложенные налоговые обязательства                   | 1420 | -                        | -                        | -                        |
|           | Оценочные обязательства                              | 1430 | -                        | -                        | -                        |
|           | Прочие обязательства                                 | 1450 | -                        | -                        | -                        |
|           | Итого по разделу IV                                  | 1400 | -                        | -                        | -                        |
|           | <b>V. КРАТКОСРОЧНЫЕ ОБЯЗАТЕЛЬСТВА</b>                |      |                          |                          |                          |
|           | Заемные средства                                     | 1510 | -                        | -                        | -                        |
|           | Кредиторская задолженность                           | 1520 | 59                       | 1                        | 63                       |
|           | Доходы будущих периодов                              | 1530 | -                        | -                        | -                        |
|           | Оценочные обязательства                              | 1540 | 78                       | 62                       | -                        |
|           | Прочие обязательства                                 | 1550 | -                        | -                        | -                        |
|           | Итого по разделу V                                   | 1500 | 137                      | 63                       | 63                       |
|           | <b>БАЛАНС</b>  | 1700 | 1 235                    | 3 045                    | 474                      |

Руководитель

(подпись)

Густова Юлия Юрьевна

(расшифровка подписи)



15 марта 2021 г.

**Отчет о целевом использовании средств**  
за Январь - Декабрь 2020 г.

|   |                          |                   |           |           |
|---|--------------------------|-------------------|-----------|-----------|
| Организация <b>БЛАГОТВОРИТЕЛЬНЫЙ ФОНД "СОЗВЕЗДИЕ ДОБРА"</b>   | Форма по ОКУД            | <b>0710003</b>    |           |           |
| Идентификационный номер налогоплательщика   | Дата (год, месяц, число) | <b>2020</b>       | <b>12</b> | <b>31</b> |
| Вид экономической деятельности <b>Предоставление прочих социальных услуг без обеспечения проживания, не включенных в другие группировки</b> | по ОКПО                  | <b>12607339</b>   |           |           |
| Организационно-правовая форма / форма собственности <b>Собственность благотворительных организаций</b>                                      | ИНН                      | <b>7709994789</b> |           |           |
| <b>Благотворительные фонды / организаций</b>  | по ОКВЭД 2               | <b>88.99</b>      |           |           |
| Единица измерения: в тыс. рублей  | по ОКОПФ / ОКФС          | <b>70401</b>      | <b>50</b> |           |
|   | по ОКЕИ                  | <b>384</b>        |           |           |

| Пояснения | Наименование показателя   | Код  | За Январь -<br>Декабрь 2020 г. | За Январь -<br>Декабрь 2019 г. |
|-----------|---|------|--------------------------------|--------------------------------|
|           | Остаток средств на начало отчетного года  | 6100 | 2 981                          | 411                            |
|           | Поступило средств   |      |                                |                                |
|           | Вступительные взносы  | 6210 | -                              | -                              |
|           | Членские взносы   | 6215 | -                              | -                              |
|           | Целевые взносы  | 6220 | -                              | -                              |
|           | Добровольные имущественные взносы и пожертвования   | 6230 | 28 877                         | 10 443                         |
|           | Прибыль от приносящей доход деятельности  | 6240 | -                              | -                              |
|           | Прочие  | 6250 | -                              | -                              |
|           | Всего поступило средств   | 6200 | 28 877                         | 10 443                         |
|           | Использовано средств  |      |                                |                                |
|           | Расходы на целевые мероприятия  | 6310 | (29 611)                       | (6 763)                        |
|           | в том числе:  |      |                                |                                |
|           | социальная и благотворительная помощь   | 6311 | (29 043)                       | (6 105)                        |
|           | проведение конференций, совещаний, семинаров и т.п.                                       | 6312 | (10)                           | (16)                           |
|           | иные мероприятия  | 6313 | (559)                          | (642)                          |
|           | Расходы на содержание аппарата управления   | 6320 | (1 073)                        | (1 047)                        |
|           | в том числе:  |      |                                |                                |
|           | расходы, связанные с оплатой труда (включая начисления)                                   | 6321 | (613)                          | (585)                          |
|           | выплаты, не связанные с оплатой труда   | 6322 | -                              | -                              |
|           | расходы на служебные командировки и деловые поездки                                       | 6323 | -                              | -                              |
|           | содержание помещений, зданий, автомобильного транспорта и иного имущества (кроме ремонта) | 6324 | (304)                          | (304)                          |
|           | ремонт основных средств и иного имущества   | 6325 | -                              | -                              |
|           | прочие  | 6326 | (156)                          | (158)                          |
|           | Приобретение основных средств, инвентаря и иного  | 6330 | (15)                           | -                              |
|           | Прочие  | 6350 | (76)                           | (63)                           |
|           | Всего использовано средств  | 6300 | (30 775)                       | (7 873)                        |
|           | Остаток средств на конец отчетного года   | 6400 | 1 083                          | 2 981                          |

Руководитель \_\_\_\_\_

*Юлия Юрьевна Густова*  
(подпись)

**Густова Юлия Юрьевна**  
(расшифровка подписи)

15 марта 2021 г.



**Отчет о движении денежных средств  
за Январь - Декабрь 2020 г.**

|   |                          |               |            |           |
|---|--------------------------|---------------|------------|-----------|
| Организация <b>БЛАГОТВОРИТЕЛЬНЫЙ ФОНД "СОЗВЕЗДИЕ ДОБРА"</b>   | Дата (число, месяц, год) | Форма по ОКУД | Коды       |           |
| Идентификационный номер налогоплательщика   | по ОКПО                  | 0710005       | 31         | 12   2020 |
| Вид экономической деятельности <b>Предоставление прочих социальных услуг без обеспечения проживания, не включенных в другие группировки</b> | ИНН                      | 12607339      | 7709994789 |           |
| Организационно-правовая форма / форма собственности <b>Сообщественность благотворительных организаций</b>                                   | ОКВЭД 2                  | 88.99         | 70401      | 50        |
| Благотворительные фонды / организаций   | по ОКОПФ / ОКФС          |               | 384        |           |
| Единица измерения: в тыс. рублей  | по ОКЕИ                  |               |            |           |

| Наименование показателя   | Код  | За Январь - Декабрь 2020 г. | За Январь - Декабрь 2019 г. |
|---|------|-----------------------------|-----------------------------|
| <b>Денежные потоки от текущих операций</b>  |      |                             |                             |
| Поступления - всего   | 4110 | 28 864                      | 10 422                      |
| в том числе:  |      |                             |                             |
| от продажи продукции, товаров, работ и услуг  | 4111 | -                           | -                           |
| арендных платежей, лицензионных платежей, роялти, комиссионных и иных аналогичных платежей  | 4112 | -                           | -                           |
| от перепродажи финансовых вложений  | 4113 | -                           | -                           |
| целевые поступления от учредителей (пожертвования)  | 4114 | 6 970                       | 300                         |
| целевые поступления от частных лиц (организаций)  | 4115 | 21 894                      | 10 122                      |
| прочие поступления  | 4119 | -                           | -                           |
| Платежи - всего   | 4120 | (31 086)                    | (8 113)                     |
| в том числе:  |      |                             |                             |
| поставщикам (подрядчикам) за сырье, материалы, работы, услуги   | 4121 | (27 688)                    | (4 994)                     |
| в связи с оплатой труда работников  | 4122 | (517)                       | (434)                       |
| процентов по долговым обязательствам  | 4123 | -                           | -                           |
| налога на прибыль организаций   | 4124 | -                           | -                           |
| платежи по страховым взносам  | 4125 | (87)                        | (88)                        |
| прочие платежи  | 4129 | (2 794)                     | (2 597)                     |
| Сальдо денежных потоков от текущих операций   | 4100 | (2 222)                     | 2 309                       |
| <b>Денежные потоки от инвестиционных операций</b>   |      |                             |                             |
| Поступления - всего   | 4210 | -                           | -                           |
| в том числе:  |      |                             |                             |
| от продажи внеоборотных активов (кроме финансовых вложений)   | 4211 | -                           | -                           |
| от продажи акций других организаций (долей участия)   | 4212 | -                           | -                           |
| от возврата предоставленных займов, от продажи долговых ценных бумаг (прав требования денежных средств к другим лицам)              | 4213 | -                           | -                           |
| дивидендов, процентов по долговым финансовым вложениям и аналогичных поступлений от долевого участия в других организациях          | 4214 | -                           | -                           |
|   | 4215 | -                           | -                           |
| прочие поступления  | 4219 | -                           | -                           |
| Платежи - всего   | 4220 | (15)                        | -                           |
| в том числе:  |      |                             |                             |
| в связи с приобретением, созданием, модернизацией, реконструкцией и подготовкой к использованию внеоборотных активов                | 4221 | (15)                        | -                           |
| в связи с приобретением акций других организаций (долей участия)  | 4222 | -                           | -                           |
| в связи с приобретением долговых ценных бумаг (прав требования денежных средств к другим лицам), предоставление займов другим лицам | 4223 | -                           | -                           |
| процентов по долговым обязательствам, включаемым в стоимость инвестиционного актива   | 4224 | -                           | -                           |
|   | 4225 | -                           | -                           |
| прочие платежи  | 4229 | -                           | -                           |
| Сальдо денежных потоков от инвестиционных операций  | 4200 | (15)                        | -                           |



| Наименование показателя   | Код  | За Январь - Декабрь<br>2020 г. | За Январь - Декабрь<br>2019 г. |
|---|------|--------------------------------|--------------------------------|
| <b>Денежные потоки от финансовых операций</b>   |      |                                |                                |
| Поступления - всего   | 4310 | -                              | -                              |
| в том числе:  |      |                                |                                |
| получение кредитов и займов   | 4311 | -                              | -                              |
| денежных вкладов собственников (участников)   | 4312 | -                              | -                              |
| от выпуска акций, увеличения долей участия  | 4313 | -                              | -                              |
| от выпуска облигаций, векселей и других долговых ценных бумаг и др.   | 4314 | -                              | -                              |
|   | 4315 | -                              | -                              |
| прочие поступления  | 4319 | -                              | -                              |
| Платежи - всего   | 4320 | -                              | -                              |
| в том числе:  |      |                                |                                |
| собственникам (участникам) в связи с выкупом у них акций (долей участия) организации или их выходом из состава участников | 4321 | -                              | -                              |
| на уплату дивидендов и иных платежей по распределению прибыли в пользу собственников                                      | 4322 | -                              | -                              |
| в связи с погашением (выкупом) векселей и других долговых ценных бумаг, возврат кредитов и займов                         | 4323 | -                              | -                              |
|   | 4324 | -                              | -                              |
| прочие платежи  | 4329 | -                              | -                              |
| Сальдо денежных потоков от финансовых операций  | 4300 | -                              | -                              |
| <b>Сальдо денежных потоков за отчетный период</b>   | 4400 | (2 237)                        | 2 309                          |
| <b>Остаток денежных средств и денежных эквивалентов на начало отчетного периода</b>                                       | 4450 | 2 731                          | 422                            |
| <b>Остаток денежных средств и денежных эквивалентов на конец отчетного периода</b>  | 4500 | 494                            | 2 731                          |
| Величина влияния изменений курса иностранной валюты по отношению к рублю  | 4490 | -                              | -                              |

Руководитель



(подпись)

15 марта 2021 г.



**Пояснения к бухгалтерскому балансу  
и отчету о целевом использовании средств (тыс. руб.)**

**1. Нематериальные активы и расходы на научно-исследовательские, опытно-конструкторские и технологические работы (НИОКР)  
1.1. Наличие и движение нематериальных активов**

с.1

| Наименование показателя       | Код  | Период     | На начало года           |   | Изменения за период |                          |   |                       |                       |                          | На конец периода        |                          |   |
|-------------------------------|------|------------|--------------------------|---|---------------------|--------------------------|---|-----------------------|-----------------------|--------------------------|-------------------------|--------------------------|---|
|                               |      |            | первоначальная стоимость | накопленная амортизация и убытки от обесценения | Поступило           | Выбыло                   |   | начислено амортизации | убыток от обесценения | Переоценка               |                         | первоначальная стоимость | накопленная амортизация и убытки от обесценения |
|                               |      |            |                          |   |                     | первоначальная стоимость | накопленная амортизация и убытки от обесценения |                       |                       | Первоначальная стоимость | Накопленная амортизация |                          |   |
| Нематериальные активы - всего | 5100 | за 2020 г. | -                        | -   | -                   | -                        | -   | -                     | -                     | -                        | -                       | -                        | -   |
|                               | 5110 | за 2019 г. | -                        | -   | -                   | -                        | -   | -                     | -                     | -                        | -                       | -                        | -   |
| в том числе:                  | 5101 | за 2020 г. | -                        | -   | -                   | -                        | -   | -                     | -                     | -                        | -                       | -                        | -   |
|                               | 5111 | за 2019 г. | -                        | -   | -                   | -                        | -   | -                     | -                     | -                        | -                       | -                        | -   |

**1.2. Первоначальная стоимость нематериальных активов, созданных самой организацией**

| Наименование показателя | Код  | На 31 декабря 2020 г. | На 31 декабря 2019 г. | На 31 декабря 2018 г. |
|-------------------------|------|-----------------------|-----------------------|-----------------------|
|                         |      | 5120                  | -                     | -                     |
| Всего                   | 5121 | -                     | -                     | -                     |
| в том числе:            |      |                       |                       |                       |

**Пояснения к бухгалтерскому балансу  
и отчету о целевом использовании средств (тыс. руб.)**

с.2

**1.3. Нематериальные активы с полностью погашенной стоимостью**

| Наименование показателя | Код  | На 31 декабря 2020 г. | На 31 декабря 2019 г. | На 31 декабря 2018 г. |
|-------------------------|------|-----------------------|-----------------------|-----------------------|
| Всего                   | 5130 | -                     | -                     | -                     |
| в том числе:            | 5131 | -                     | -                     | -                     |

**1.4. Написки и движение результатов НИОКР**

| Наименование показателя | Код  | Период     | Изменения за период      |                                       |           |                          |                                       |                          |                                       |   |
|-------------------------|------|------------|--------------------------|---------------------------------------|-----------|--------------------------|---------------------------------------|--------------------------|---------------------------------------|---|
|                         |      |            | На начало года           |                                       | Поступило | Выбыло                   |                                       | На конец периода         |                                       |   |
|                         |      |            | первоначальная стоимость | часть стоимости, списанной на расходы |           | первоначальная стоимость | часть стоимости, списанной на расходы | первоначальная стоимость | часть стоимости, списанной на расходы |   |
| НИОКР - всего           | 5140 | за 2020 г. | -                        | -                                     | -         | -                        | -                                     | -                        | -                                     | - |
|                         | 5150 | за 2019 г. | -                        | -                                     | -         | -                        | -                                     | -                        | -                                     | - |
| в том числе:            | 5141 | за 2020 г. | -                        | -                                     | -         | -                        | -                                     | -                        | -                                     | - |
|                         | 5151 | за 2019 г. | -                        | -                                     | -         | -                        | -                                     | -                        | -                                     | - |

01

**Пояснения к бухгалтерскому балансу  
и отчету о целевом использовании средств (тыс. руб.)**

с.3

**1.5. Незаконченные и несформированные НИОКР и незаконченные операции по приобретению нематериальных активов**

| Наименование показателя   | Код  | Период     | На начало года | затраты за период | Изменения за период                                    |   | На конец периода |
|---|------|------------|----------------|-------------------|--|---|------------------|
|   |      |            |                |                   | списано затрат как не давших положительного результата | принято к учету в качестве нематериальных активов или НИОКР |                  |
| Затраты по незаконченным исследованиям и разработкам - всего          | 5160 | за 2020 г. | -              | -                 | -  | -   | -                |
|   | 5170 | за 2019 г. | -              | -                 | -  | -   | -                |
| в том числе:  | 5161 | за 2020 г. | -              | -                 | -  | -   | -                |
|   | 5171 | за 2019 г. | -              | -                 | -  | -   | -                |
| незаконченные операции по приобретению нематериальных активов - всего | 5180 | за 2020 г. | -              | 15                | -  | -   | 15               |
|   | 5190 | за 2019 г. | -              | -                 | -  | -   | -                |
| в том числе:  | 5181 | за 2020 г. | -              | 15                | -  | -   | 15               |
|   | 5191 | за 2019 г. | -              | -                 | -  | -   | -                |
| Товарный знак Благотворительный фонд "Созвездие Добра"                |      |            |                |                   |  |   |                  |

Руководитель Густова Юлия Юрьевна  
(подпись) (расшифровка подписи)

15 марта 2021 г.

12

Пояснения к бухгалтерскому балансу  
и отчету о целевом использовании средств (тыс. руб.)

с.4

2. Основные средства  
2.1. Наличие и движение основных средств

| Наименование показателя   | Код  | Период     | Изменения за период      |                         |                          |                         |                          |                         |                          |                         |            |   | На конец периода         |                         |   |   |   |
|---|------|------------|--------------------------|-------------------------|--------------------------|-------------------------|--------------------------|-------------------------|--------------------------|-------------------------|------------|---|--------------------------|-------------------------|---|---|---|
|   |      |            | На начало года           |                         | Поступило                |                         | Выбыло объектов          |                         | начислено                |                         | Переоценка |   | первоначальная стоимость | накопленная амортизация |   |   |   |
|   |      |            | первоначальная стоимость | накопленная амортизация | первоначальная стоимость | накопленная амортизация | первоначальная стоимость | накопленная амортизация | первоначальная стоимость | накопленная амортизация |            |   |                          |                         |   |   |   |
| Основные средства (без учета доходных вложений в материальные ценности) - всего | 5200 | за 2020 г. | -                        | -                       | -                        | -                       | -                        | -                       | -                        | -                       | -          | - | -                        | -                       | - | - | - |
| в том числе:  | 5210 | за 2019 г. | -                        | -                       | -                        | -                       | -                        | -                       | -                        | -                       | -          | - | -                        | -                       | - | - | - |
|   | 5201 | за 2020 г. | -                        | -                       | -                        | -                       | -                        | -                       | -                        | -                       | -          | - | -                        | -                       | - | - | - |
|   | 5211 | за 2019 г. | -                        | -                       | -                        | -                       | -                        | -                       | -                        | -                       | -          | - | -                        | -                       | - | - | - |
| Учено в составе доходных вложений в материальные ценности - всего               | 5220 | за 2020 г. | -                        | -                       | -                        | -                       | -                        | -                       | -                        | -                       | -          | - | -                        | -                       | - | - | - |
| в том числе:  | 5230 | за 2019 г. | -                        | -                       | -                        | -                       | -                        | -                       | -                        | -                       | -          | - | -                        | -                       | - | - | - |
|   | 5221 | за 2020 г. | -                        | -                       | -                        | -                       | -                        | -                       | -                        | -                       | -          | - | -                        | -                       | - | - | - |
|   | 5231 | за 2019 г. | -                        | -                       | -                        | -                       | -                        | -                       | -                        | -                       | -          | - | -                        | -                       | - | - | - |

**Пояснения к бухгалтерскому балансу  
и отчету о целевом использовании средств (тыс. руб.)**

с.5

**2.2. Незавершенные капитальные вложения**

| Наименование показателя  | Код          | Период                   | На начало года | Изменения за период |         |   | На конец периода |
|--|--------------|--------------------------|----------------|---------------------|---------|---|------------------|
|  |              |                          |                | затраты за период   | списано | принято к учету в качестве основных средств или увеличена стоимость |                  |
| Незавершенное строительство и незаконченные операции по приобретению, модернизации и т.п. основных средств - всего<br>в том числе: | 5240         | за 2020 г.               | -              | -                   | -       | -   |                  |
|  | 5250         | за 2019 г.               | -              | -                   | -       | -   |                  |
|  | 5241<br>5251 | за 2020 г.<br>за 2019 г. | -<br>-         | -<br>-              | -<br>-  | -<br>-  |                  |

**2.3. Изменение стоимости основных средств в результате достройки, дооборудования, реконструкции и частичной ликвидации**

| Наименование показателя  | Код          | за 2020 г. | за 2019 г. |
|--|--------------|------------|------------|
| Увеличение стоимости объектов основных средств в результате достройки, дооборудования, реконструкции - всего<br>в том числе: | 5260         | -          | -          |
| Уменьшение стоимости объектов основных средств в результате частичной ликвидации - всего:<br>в том числе:                    | 5270<br>5271 | -<br>-     | -<br>-     |


109

**Пояснения к бухгалтерскому балансу  
и отчету о целевом использовании средств (тыс. руб.)**

с.6

**2.4. Иное использование основных средств**

| Наименование показателя   | Код  | На 31 декабря 2020 г. | На 31 декабря 2019 г. | На 31 декабря 2018 г. |
|---|------|-----------------------|-----------------------|-----------------------|
| Переданные в аренду основные средства, числящиеся на балансе  | 5280 | -                     | -                     | -                     |
| Переданные в аренду основные средства, числящиеся за балансом   | 5281 | -                     | -                     | -                     |
| Полученные в аренду основные средства, числящиеся на балансе  | 5282 | -                     | -                     | -                     |
| Полученные в аренду основные средства, числящиеся за балансом   | 5283 | -                     | -                     | -                     |
| Объекты недвижимости, принятые в эксплуатацию и фактически используемые, находящиеся в процессе государственной регистрации | 5284 | -                     | -                     | -                     |
| Основные средства, переведенные на консервацию  | 5285 | -                     | -                     | -                     |
| Иное использование основных средств (залог и др.)   | 5286 | -                     | -                     | -                     |
|   | 5287 | -                     | -                     | -                     |

Руководитель  (подпись)  
**Густова Юлия Юрьевна**  
 (расшифровка подписи)  
 15 марта 2021 г.

**Пояснения к бухгалтерскому балансу  
и отчету о целевом использовании средств (тыс. руб.)**

с.7

**3. Финансовые вложения**

| Наименование показателя     | Код                          | Период   | 3.1. Изменения и движение финансовых вложений |                             |                  |                   | Изменения за период           |   | На конец периода         |                               |
|-----------------------------|------------------------------|--|---|-----------------------------|------------------|-------------------|-------------------------------|---|--------------------------|-------------------------------|
|                             |                              |  | первоначальная стоимость                      | накопленная коррек- тировка | Поступило        | выбыло (погашено) | накоплен- ная коррек- тировка | начисление процентов (включая доведенные первоначальной стоимости до номинальной) | первоначальная стоимость | накоплен- ная коррек- тировка |
|                             |                              |  | за 2020 г.                                    | за 2019 г.                  |                  |                   |                               |   |                          |                               |
| Долгосрочные - всего        | 5301<br>5311                 | за 2020 г.<br>за 2019 г.                             | -<br>-  | -<br>-                      | -<br>-           | -<br>-            | -<br>-                        | -<br>-  | -<br>-                   |                               |
| в том числе:                |                              |  |   |                             |                  |                   |                               |   |                          |                               |
| Краткосрочные - всего       | 5302<br>5312<br>5305<br>5315 | за 2020 г.<br>за 2019 г.<br>за 2020 г.<br>за 2019 г. | -<br>-<br>-<br>-                              | -<br>-<br>-<br>-            | -<br>-<br>-<br>- | -<br>-<br>-<br>-  | -<br>-<br>-<br>-              | -<br>-<br>-<br>-  | -<br>-<br>-<br>-         |                               |
| в том числе:                |                              |  |   |                             |                  |                   |                               |   |                          |                               |
| Финансовых вложений - итого | 5306<br>5316<br>5300<br>5310 | за 2020 г.<br>за 2019 г.<br>за 2020 г.<br>за 2019 г. | -<br>-<br>-<br>-                              | -<br>-<br>-<br>-            | -<br>-<br>-<br>- | -<br>-<br>-<br>-  | -<br>-<br>-<br>-              | -<br>-<br>-<br>-  | -<br>-<br>-<br>-         |                               |



**Пояснения к бухгалтерскому балансу  
и отчету о целевом использовании средств (тыс. руб.)**

с.8

**3.2. Иное использование финансовых вложений**

| Наименование показателя  | Код  | На 31 декабря 2020 г. | На 31 декабря 2019 г. | На 31 декабря 2018 г. |
|--|------|-----------------------|-----------------------|-----------------------|
| Финансовые вложения, находящиеся в залоге - всего                        | 5320 | -                     | -                     | -                     |
| в том числе:   |      |                       |                       |                       |
| Финансовые вложения, переданные третьим лицам (кроме<br>продажи) - всего | 5321 | -                     | -                     | -                     |
| в том числе:   | 5325 | -                     | -                     | -                     |
| Иное использование финансовых вложений                                   | 5326 | -                     | -                     | -                     |
|  | 5329 | -                     | -                     | -                     |

Руководитель \_\_\_\_\_  
(подпись)

**Густова Юлия Юрьевна**  
(расшифровка подписи)

15 марта 2021 г.

**Пояснения к бухгалтерскому балансу  
и отчету о целевом использовании средств (тыс. руб.)**

**4. Запасы**


**4.1. Наличие и движение запасов**

| Наименование показателя  | Код          | Период                   | На начало года     |  | Изменения за период      |                     |                                     |                                     | На конец периода                                   |                    |  |
|--|--------------|--------------------------|--------------------|--|--------------------------|---------------------|-------------------------------------|-------------------------------------|--|--------------------|--|
|  |              |                          | себе-<br>стоимость | величина<br>резерва под<br>снижение<br>стоимости | поступления и<br>затраты | выбыло              |                                     | убытков<br>от снижения<br>стоимости | оборот запасов<br>между их<br>группами<br>(выдачи) | себе-<br>стоимость | величина<br>резерва под<br>снижение<br>стоимости |
|  |              |                          |                    |  |                          | себе-<br>стоимость  | резерв под<br>снижение<br>стоимости |                                     |  |                    |  |
| Запасы - всего   | 5400<br>5420 | за 2020 г.<br>за 2019 г. | 261<br>-           | -<br>-   | 53 078<br>7 469          | (53 096)<br>(7 208) | -<br>X                              | -<br>-                              | 241<br>261   | -<br>-             |  |
| в том числе:   |              |                          |                    |  |                          |                     |                                     |                                     |  |                    |  |
| Сырье, материалы и другие аналогичные ценности   | 5401<br>5421 | за 2020 г.<br>за 2019 г. | 261<br>-           | -<br>-   | 25 881<br>2 910          | (25 901)<br>(2 649) | -<br>-                              | -<br>-                              | 241<br>261   | -<br>-             |  |
| Готовая продукция  | 5402<br>5422 | за 2020 г.<br>за 2019 г. | -<br>-             | -<br>-   | -<br>-                   | -<br>-              | -<br>-                              | -<br>-                              | -<br>-   | -<br>-             |  |
| Товары для перепродажи   | 5403<br>5423 | за 2020 г.<br>за 2019 г. | -<br>-             | -<br>-   | -<br>-                   | -<br>-              | -<br>-                              | -<br>-                              | -<br>-   | -<br>-             |  |
| Товары и готовая продукция отгруженные   | 5404<br>5424 | за 2020 г.<br>за 2019 г. | -<br>-             | -<br>-   | -<br>-                   | -<br>-              | -<br>-                              | -<br>-                              | -<br>-   | -<br>-             |  |
| Затраты в незавершенном производстве   | 5405<br>5425 | за 2020 г.<br>за 2019 г. | -<br>-             | -<br>-   | -<br>-                   | -<br>-              | -<br>-                              | -<br>-                              | -<br>-   | -<br>-             |  |
| Прочие запасы и затраты  | 5406<br>5426 | за 2020 г.<br>за 2019 г. | -<br>-             | -<br>-   | -<br>-                   | -<br>-              | -<br>-                              | -<br>-                              | -<br>-   | -<br>-             |  |
| Расходы будущих периодов (для объектов аналитического учета, которые в балансе отражаются в составе «Запасов») | 5407<br>5427 | за 2020 г.<br>за 2019 г. | -<br>-             | -<br>-   | -<br>-                   | -<br>-              | -<br>-                              | -<br>-                              | -<br>-   | -<br>-             |  |
| Расходы по уставной деятельности (по целевым программам)   | 5408<br>5428 | за 2020 г.<br>за 2019 г. | -<br>-             | -<br>-   | 27 197<br>4 559          | 27 197<br>4 559     | -<br>-                              | -<br>-                              | -<br>-   | -<br>-             |  |

**Пояснения к бухгалтерскому балансу  
и отчету о целевом использовании средств (тыс. руб.)**

с.9

| <b>4.2. Запасы в залоге</b>                      |      |                       |                       |                       |
|--|------|-----------------------|-----------------------|-----------------------|
| Наименование показателя                          | Код  | На 31 декабря 2020 г. | На 31 декабря 2019 г. | На 31 декабря 2018 г. |
| Запасы, не оплаченные на отчетную дату - всего   | 5440 | -                     | -                     | -                     |
| В том числе:                                     |      |                       |                       |                       |
| Запасы, находящиеся в залоге по договору - всего | 5441 | -                     | -                     | -                     |
| В том числе:                                     | 5445 | -                     | -                     | -                     |
|  | 5446 | -                     | -                     | -                     |

  
 Руководитель (подпись)  
**Густова Юлия Юрьевна**  
 (расшифровка подписи)

15 марта 2021 г.

**Пояснения к бухгалтерскому балансу  
и отчету о целевом использовании средств (тыс. руб.)**

с.10

**5. Дебиторская и кредиторская задолженность**

**5.1. Математическое ожидание дебиторской задолженности**

| Наименование показателя                         | Код  | Период     | Изменения за период           |   |  |             |  |           |                                  |                        |                                       |   | На конец периода                                    |                               |   |   |   |     |
|---|------|------------|-------------------------------|---|--|-------------|--|-----------|----------------------------------|------------------------|---------------------------------------|---|---|-------------------------------|---|---|---|-----|
|   |      |            | учтенная по условиям договора | величина резерва по сомнительным долгам | в результате хозяйственных операций (сумма долга по сделке, оспариваний) | поступление | причитающиеся проценты, штрафы и иные начисления | погашение | списание на финансовый результат | восстановление резерва | перевод из долгосрочную задолженность | перевод из дебиторской в кредиторскую задолженность | перевод из кредиторской в дебиторскую задолженность | учтенная по условиям договора | величина резерва по сомнительным долгам |   |   |     |
| Долгосрочная дебиторская задолженность - всего  | 5501 | за 2020 г. | -                             | -                                       | -  | -           | -  | -         | -                                | -                      | -                                     | -   | -   | -                             | -                                       | - | - | -   |
|   | 5521 | за 2019 г. | -                             | -                                       | -  | -           | -  | -         | -                                | -                      | -                                     | -   | -   | -                             | -                                       | - | - | -   |
| в том числе:                                    |      |            |                               |   |  |             |  |           |                                  |                        |                                       |   |   |                               |   |   |   |     |
|   | 5502 | за 2020 г. | -                             | -                                       | -  | -           | -  | -         | -                                | -                      | -                                     | -   | -   | -                             | -                                       | - | - | -   |
| Расчеты с покупателями и заказчиками            | 5522 | за 2019 г. | -                             | -                                       | -  | -           | -  | -         | -                                | -                      | -                                     | -   | -   | -                             | -                                       | - | - | -   |
| Авансы выданные                                 | 5503 | за 2020 г. | -                             | -                                       | -  | -           | -  | -         | -                                | -                      | -                                     | -   | -   | -                             | -                                       | - | - | -   |
|   | 5503 | за 2019 г. | -                             | -                                       | -  | -           | -  | -         | -                                | -                      | -                                     | -   | -   | -                             | -                                       | - | - | -   |
| Прочая  | 5504 | за 2020 г. | -                             | -                                       | -  | -           | -  | -         | -                                | -                      | -                                     | -   | -   | -                             | -                                       | - | - | -   |
|   | 5524 | за 2019 г. | -                             | -                                       | -  | -           | -  | -         | -                                | -                      | -                                     | -   | -   | -                             | -                                       | - | - | -   |
| Краткосрочная дебиторская задолженность - всего | 5505 | за 2020 г. | -                             | -                                       | -  | -           | -  | -         | -                                | -                      | -                                     | -   | -   | -                             | -                                       | - | - | -   |
|   | 5525 | за 2019 г. | -                             | -                                       | -  | -           | -  | -         | -                                | -                      | -                                     | -   | -   | -                             | -                                       | - | - | -   |
| в том числе:                                    |      |            |                               |   |  |             |  |           |                                  |                        |                                       |   |   |                               |   |   |   |     |
|   | 5510 | за 2020 г. | 52                            | -                                       | 459  | -           | -  | (26)      | -                                | -                      | -                                     | -   | -   | -                             | -                                       | - | - | 485 |
| Расчеты с покупателями и заказчиками            | 5531 | за 2019 г. | 53                            | -                                       | 26   | -           | -  | (27)      | -                                | -                      | -                                     | -   | -   | -                             | -                                       | - | - | 52  |
| Авансы выданные                                 | 5512 | за 2020 г. | -                             | -                                       | -  | -           | -  | -         | -                                | -                      | -                                     | -   | -   | -                             | -                                       | - | - | -   |
|   | 5532 | за 2019 г. | 52                            | -                                       | 452  | -           | -  | (26)      | -                                | -                      | -                                     | -   | -   | -                             | -                                       | - | - | 479 |
| Прочая  | 5513 | за 2020 г. | 53                            | -                                       | 7  | -           | -  | (27)      | -                                | -                      | -                                     | -   | -   | -                             | -                                       | - | - | 52  |
|   | 5533 | за 2019 г. | -                             | -                                       | -  | -           | -  | -         | -                                | -                      | -                                     | -   | -   | -                             | -                                       | - | - | 7   |
| Итого   | 5514 | за 2020 г. | -                             | -                                       | -  | -           | -  | -         | -                                | -                      | -                                     | -   | -   | -                             | -                                       | - | - | -   |
|   | 5534 | за 2019 г. | -                             | -                                       | -  | -           | -  | -         | -                                | -                      | -                                     | -   | -   | -                             | -                                       | - | - | -   |
|   | 5500 | за 2020 г. | 52                            | -                                       | 459  | -           | -  | (26)      | -                                | -                      | -                                     | -   | -   | -                             | -                                       | - | - | 485 |
|   | 5520 | за 2019 г. | 53                            | -                                       | 26   | -           | -  | (27)      | -                                | -                      | -                                     | -   | -   | -                             | -                                       | - | - | 52  |



Пояснения к бухгалтерскому балансу  
и отчету о целевом использовании средств (тыс. руб.)

с.12

5.4. Просроченная кредиторская задолженность

| Наименование показателя               | Код  | На 31 декабря 2020 г. | На 31 декабря 2019 г. | На 31 декабря 2018 г. |
|---------------------------------------|------|-----------------------|-----------------------|-----------------------|
| Всего                                 | 5590 | -                     | -                     | -                     |
| в том числе:                          |      |                       |                       |                       |
| расчеты с поставщиками и подрядчиками | 5591 | -                     | -                     | -                     |
| расчеты с покупателями и заказчиками  | 5592 | -                     | -                     | -                     |
|                                       | 5593 | -                     | -                     | -                     |

Руководитель  (подпись)  
15 марта 2021 г.

Гусова Юлия Юрьевна  
(расшифровка подписи)

22

Пояснения к бухгалтерскому балансу  
и отчету о целевом использовании средств (тыс. руб.)

6. Затраты на производство

| Наименование показателя  | Код  | за 2020 г. | за 2019 г. |
|--|------|------------|------------|
| Материальные затраты   | 5610 | -          | -          |
| Расходы на оплату труда  | 5620 | -          | -          |
| Отчисления на социальные нужды   | 5630 | -          | -          |
| Амортизация  | 5640 | -          | -          |
| Прочие затраты   | 5650 | -          | -          |
| Итого по элементам   | 5660 | -          | -          |
| Изменение остатков (прирост [-]; незавершенного производства, готовой продукции и др.    | 5670 | -          | -          |
| Изменение остатков (уменьшение [+]; незавершенного производства, готовой продукции и др. | 5680 | -          | -          |
| Итого расходы по обычным видам деятельности  | 5600 | -          | -          |

Руководитель  Густова Юлия Юрьевна  
(подпись) (расшифровка подписи)

15 марта 2021 г.


**Пояснения к бухгалтерскому балансу  
и отчету о целевом использовании средств (тыс. руб.)**

с.13

**7. Оценочные обязательства**

| Наименование показателя                    | Код  | Остаток на начало года | Признано | Погашено | Списано как избыточная сумма | Остаток на конец периода |
|--|------|------------------------|----------|----------|------------------------------|--------------------------|
| Оценочные обязательства - всего            | 5700 | 62                     | 45       | (30)     | -                            | 78                       |
| в том числе:                               |      |                        |          |          |                              |                          |
| Оценочное обязательство на оплату отпусков | 5701 | 62                     | 45       | (30)     | -                            | 78                       |

Руководитель Густова Юлия Юрьевна  
(расшифровка подписи)

  
(подпись)  
15 марта 2021 г.


24



**Пояснения к бухгалтерскому балансу  
и отчету о целевом использовании средств (тыс. руб.)**

**8. Обеспечения обязательств**

| Наименование показателя | Код  | На 31 декабря 2020 г. | На 31 декабря 2019 г. | На 31 декабря 2018 г. |
|-------------------------|------|-----------------------|-----------------------|-----------------------|
| Полученные - всего      | 5800 | -                     | -                     | -                     |
| в том числе:            |      |                       |                       |                       |
| Выданные - всего        | 5801 | -                     | -                     | -                     |
| в том числе:            | 5810 | -                     | -                     | -                     |
|                         | 5811 | -                     | -                     | -                     |

Руководитель  \_\_\_\_\_  
(подпись)  
Гусова Юлия Юрьевна  
(расшифровка подписи)  
15 марта 2021 г.

**Пояснения к бухгалтерскому балансу  
и отчету о целевом использовании средств (тыс. руб.)**

с.14

**9. Государственная помощь**

| Наименование показателя            | Код  | за 2020 г.     |                 | за 2019 г.        |               |
|------------------------------------|------|----------------|-----------------|-------------------|---------------|
|                                    |      | На начало года | Получено за год | Возвращено за год | На конец года |
| Получено бюджетных средств - всего | 5900 | -              | -               | -                 | -             |
| в том числе:                       |      |                |                 |                   |               |
| на текущие расходы                 | 5901 | -              | -               | -                 | -             |
| на вложения во внеоборотные активы | 5905 | -              | -               | -                 | -             |
| Бюджетные кредиты - всего          |      |                |                 |                   |               |
| за 2020 г.                         | 5910 | -              | -               | -                 | -             |
| за 2019 г.                         | 5920 | -              | -               | -                 | -             |
| в том числе:                       |      |                |                 |                   |               |
| за 2020 г.                         | 5911 | -              | -               | -                 | -             |
| за 2019 г.                         | 5921 | -              | -               | -                 | -             |

Руководитель Густова Юлия Юрьевна  
(подпись)  
(расшифровка подписи)

15 марта 2021 г.

2/8

## Пояснения к годовой бухгалтерской отчетности за 2020 год

Учреждение

Благотворительный фонд «Созвездие Добра»

Благотворительный фонд «Созвездие Добра» зарегистрирован в Главном управлении Министерства Юстиции РФ по г. Москве, ОГРН 1177700005284, поставлен на учет в ИФНС №9 по г. Москве 28 марта 2017 г., ИНН 7709994789, КПП 770901001, юридический адрес: г. Москва, Костомаровский пер., д.3, стр. 12, комн. 209.

Фонд является унитарной некоммерческой организацией, имеет печать и осуществляет свою деятельность в соответствии с законодательством, иными правовыми актами Российской Федерации и Уставом, утвержденным Общим собранием учредителей.

Учредителями Фонда являются:

- Журавская Ольга Георгиевна,
- Мнацаканов Виталий Юрьевич.

Единоличным исполнительным органом Фонда является Директор – Ю.Ю. Густова, который избирается Общим собранием.

Основной вид деятельности – предоставление прочих социальных услуг без обеспечения проживания, не включенных в другие группировки – ОКВЭД 88.99.

Среднегодовая численность работающих за отчетный период составила - 2 человека. Численность персонала по штатному расписанию – 4 человека.

Целью создания Фонда является осуществление благотворительной деятельности в области физической культуры и спорта; оказание благотворительной помощи детям и молодежи, нуждающимся в поддержке разного рода.

Для достижения целей Фонд реализует долгосрочные целевые программы поддержки детей. Программы Фонда направлены на развитие личности ребёнка, а также на улучшение его жизненных условий. В 2020 году Фонд создал направление для помощи в борьбе с коронавирусной инфекцией: оказал поддержку больницам, врачам, детям врачей, потерявшим родителя из-за пандемии коронавируса, оказал помощь заслуженным ветеранам спорта пенсионного возраста.

Фонд реализует 4 целевых программы:

- РОСТ (Развитие. Образование. Самоопределение. Талант),
- ЗаПУСК (За Победу, Успех, Спорт, Команду),

- ПРОЧТЕНИЕ - для помощи детям в сложной жизненной ситуации,
- Оператор Добра – для оказания ресурсной помощи медицинским учреждениям, медицинским работникам в организации эффективной работы по борьбе с коронавирусной инфекцией в России во время пандемии.

Программа РОСТ («Развитие. Образование. Самоопределение. Талант.») включает в себя образовательные проекты для развития личностного и интеллектуального потенциала детей.

Целью программы является содействие всестороннему развитию ребёнка и раскрытию его личностного потенциала, талантов и интеллектуальных способностей.

Участниками программы РОСТ и ПРОЧТЕНИЕ в 2020 году стали: 31 детское учреждение для детей в сложной жизненной ситуации.

В рамках программы РОСТ были реализованы следующие мероприятия:

- Организация празднования Нового года для подопечных детей следующих учреждений: СПГБУ "Социально - реабилитационный центр для несовершеннолетних "Прометей" (г. Санкт-Петербург), ГКУ «СРЦН № 6 Тагилстроевского района города Нижний Тагил» (г. Нижний Тагил), ЧУ «Разуменский дом детства» (Белгородская обл.), ГКУСО РО Таганрогский центр помощи детям № 3 (Ростовская обл.), ГКСУСО "Волжский центр помощи детям" (Волгоградская обл.), ЛОГБУ «Тихвинский КЦСОН» (Ленинградская обл.), ГБУ "Белгородский центр "Южный" (Белгородская обл.)
- Передача конструктора рабочих программ «Мерсибо» в ГКУЗ МО Люберецкий специализированный дом ребенка (Московская обл.) для проведения развивающих и коррекционных занятий.
- Организация акции «Открытие ветерану»: предоставление фурнитуры в детские учреждения для создания открыток к празднику День Победы.
- Организация профориентационной программы «ВЕКТОР» для детей в сложной жизненной ситуации.
- Организация спортивных онлайн-тренировок для детей в подопечных учреждениях
- Организация турнира по аэрохоккею в СПГБУ "Социально - реабилитационный центр для несовершеннолетних "Прометей" (г. Санкт-Петербург).
- Передача сенсорно-динамического комплекса «Дом Совы» ГКУСО РО Таганрогский центр помощи детям № 3 (г. Таганрог).
- Организация компьютерного класса для воспитанников школы при Богородицком

Житенном женском монастыре Тверской и Кашинской Епархии Русской Православной Церкви (г. Осташков).

Программа ПРОЧТЕНИЕ направлена на раскрытие творческого потенциала ребенка для дальнейшей его социализации.

Целью программы является популяризация среди школьников русской и зарубежной литературы, повышение интереса к чтению, пропаганда культуры публичного выступления и ораторского мастерства, выявление и поддержка талантливых учащихся, мотивированных к углублённым занятиям словесностью.

В рамках программы ПРОЧТЕНИЕ были реализованы следующие мероприятия:

- В рамках конкурса чтецов программы ПРОЧТЕНИЕ были отобраны 13 финалистов, разработаны концепция и сценарий итогового мероприятия (гала-концерта). Из-за ограничений, вызванных распространением коронавирусной инфекции, концерт был перенесён на 2021 г. Однако Фонд разработал поддерживающие онлайн мероприятия для финалистов и провёл 3 онлайн встречи.

- В рамках программы ПРОЧТЕНИЕ состоялась передача книг в детские учреждения Республики Дагестан:

- Государственное бюджетное общеобразовательное учреждение Республики Дагестан «Республиканский лицей-интернат «Центр одаренных детей»;

- Государственное казенное общеобразовательное учреждение Республики Дагестан «Государственная гимназия-интернат музыкально-хореографического образования г. Каспийск»;

- МБУ "Централизованная библиотечная система городского округа" г. Каспийск им.Ф.Алиевой".

Программа ЗаПУСК («За Победу! Успех! Спорт! Команду!») направлена на помощь детям в достижении спортивных побед и на воспитание будущих спортивных чемпионов.

Целью программы является оказание всесторонней помощи детям для раскрытия и развития их спортивного потенциала.

В рамках программы действует стипендиальная программа для юных спортсменов. Обладателями именной стипендии в 2020 году стали 12 талантливых юных спортсменов, которым осуществляется ежемесячная финансовая поддержка. Адресная помощь в покупке ноутбука была оказана талантливой шахматистке Ксении Боднарук.

Программа Оператор Добра направлена на оказание ресурсной помощи медицинским

учреждениям, медицинским работникам в организации эффективной работы по борьбе с коронавирусной инфекцией в России во время пандемии.

Цели программы Оператор Добра:

- Содействие медицинским учреждениям, медицинским работникам в организации эффективной работы по борьбе с распространением коронавирусной инфекции.
- Системная помощь детям врачей, потерявшим родителя из-за пандемии коронавируса (проект «Дети врачей»).
- Ресурсная помощь заслуженным ветеранам спорта пенсионного возраста (проект «Лига ветеранов спорта»).

За время реализации программы была оказана помощь 47 медицинским учреждениям Москвы и Московской области, Санкт-Петербурга и Ленинградской области, Нижегородской, Брянской, Тверской, Астраханской, Орловской, Курской, Владимирской, Ростовской областей, а также республика Чувашия, Башкортостан, Адыгея и Северная Осетия. В учреждения были переданы средства индивидуальной защиты, необходимое медицинское оборудование, организована доставка горячего питания.

В рамках проекта «Дети врачей» была оказана помощь 6 детям, потерявшим родителя-работника медицинского в следствие коронавирусной инфекции.

Проект «Лига ветеранов спорта» объединил 7 регионов для доставки здорового питания заслуженным ветеранам спорта пенсионного возраста:

- г. Москва
- г. Санкт-Петербург
- г. Брянск
- г. Чебоксары
- г. Ростов-на-Дону
- г. Калининград
- г. Дагестан.

Всего было доставлено 3 576 продуктовых корзин.

Финансовое обеспечение деятельности Фонда осуществляется за счет целевых поступлений (пожертвований, добровольных имущественных взносов от учредителей и частных лиц (организаций)).

Источники формирования имущества Фонда:

- добровольные имущественные взносы и пожертвования учредителей благотворительной организации в денежной форме на расчетный счет Фонда;
- благотворительные пожертвования, предоставляемые гражданами и юридическими лицами в денежной форме на расчетный счет Фонда.

Фонд имеет расчетный счет, открытый в АО «Альфа-банк», № счета 40703810801600000098. По договорам аренды нежилого помещения 76/19 от 01.03.2019 г. (до 31.01.2020 г.), 43/20 от 01.02.2020 г. (01.02.2020 - 01.01.2021) Фонд арендует помещение по адресу: г. Москва, Костомаровский пер., д.3, стр. 12, комн. 209.

Учетная политика Фонда утверждена приказом директора Густовой Ю.Ю. от 28.12.17 №2/у, действующая с 2018 года по настоящее время. Имущество (объекты основных средств) Фонда, приобретенное за счет целевых поступлений, независимо от его назначения (для уставной или предпринимательской деятельности), амортизации не подлежит. В целях контроля использования и оценки реального состояния неамортизированного имущества начисляется ежемесячный износ линейным способом. Приобретаемые материальные запасы отражаются в учете по фактической себестоимости без использования счетов 15 «Заготовление и приобретение материальных ценностей» и 16 «Отклонения в стоимости материальных ценностей» на счете 10 «Материалы». Для целей определения налоговой базы по УСН, а также для учета поступления и расходования средств целевого финансирования, установлено ведение отдельного учета доходов и расходов.

Бухгалтерская отчетность организации сформирована в соответствии с действующими в Российской Федерации правилами и требованиями бухгалтерского учета и отчетности. Ведение бухгалтерского учета в Фонде осуществляется главным бухгалтером.

В июне 2020 года вышли два новых постановления правительства — № 906 «О реестре социально ориентированных некоммерческих организаций» и № 847 «О реестре некоммерческих организаций, в наибольшей степени пострадавших в условиях ухудшения ситуации в результате распространения новой коронавирусной инфекции».

БФ «Созвездие Добра» входит в один из реестров.

Официальные материалы:

Реестр некоммерческих организаций, в наибольшей степени пострадавших в условиях ухудшения ситуации в результате распространения новой коронавирусной инфекции

<https://data.economy.gov.ru/analytics/sonko-affected/region/69>

Федеральный закон от 8 июня 2020 г. N 172-ФЗ «О внесении изменений в часть вторую Налогового кодекса Российской Федерации» <https://rg.ru/2020/06/11/nalog-dok.html>

Анализ деятельности Фонда за 2019-2020 гг. представлен в таблице:

Таблица 1

**ОТЧЕТ о финансово-хозяйственной деятельности Фонда за 2019-2020 гг.**

| <b>Статьи доходов и расходов</b>  | <b>2019 г., тыс. руб.</b> | <b>2020 г., тыс. руб.</b> |
|---|---------------------------|---------------------------|
| Добровольные имущественные взносы и пожертвования:  | 10 443                    | 28 877                    |
| - целевые поступления от учредителей (пожертвования)                                      | 300                       | 6 970                     |
| - целевые поступления от частных лиц (организаций)  | 10 143                    | 21 907                    |
| <b>Всего поступило средств</b>  | <b>10 443</b>             | <b>28 877</b>             |
| <i>Использовано средств</i>   |                           |                           |
| Расходы на целевые мероприятия  | 6 763                     | 29 611                    |
| в том числе:  |                           |                           |
| социальная и благотворительная помощь   | 6 105                     | 29 043                    |
| проведение конференций, совещаний, семинаров и т.п.                                       | 16                        | 10                        |
| иные мероприятия  | 642                       | 559                       |
| Расходы на содержание аппарата управления   | 1 047                     | 1 073                     |
| в том числе:  |                           |                           |
| расходы, связанные с оплатой труда (включая начисления)                                   | 585                       | 613                       |
| содержание помещений, зданий, автомобильного транспорта и иного имущества (кроме ремонта) | 304                       | 304                       |
| прочие  | 158                       | 156                       |
| Приобретение основных средств, инвентаря и иного имущества                                |                           | 15                        |
| Прочие  | 63                        | 76                        |
| <b>Всего использовано средств</b>   | <b>7 873</b>              | <b>30 775</b>             |

В 2020 году добровольные имущественные взносы и пожертвования составили - 28 877 тыс. руб. Остаток на начало года – 2 981 тыс. руб. Остаток на конец года по добровольным имущественным взносам и пожертвованиям – 1 083 тыс. руб.

В 2019 году добровольные имущественные взносы и пожертвования составили - 10 443 тыс. руб. Остаток на начало 2019 года - 411 тыс. руб. Остаток на конец 2019 года по добровольным имущественным взносам и пожертвованиям – 2 981 тыс. руб.



## Расходы на целевые мероприятия за 2019-2020 гг.

| Статьи доходов и расходов   | 2019 г., тыс. руб. | 2020 г., тыс. руб. |
|---|--------------------|--------------------|
| <b>Расходы на целевые мероприятия:</b>  | <b>6 763</b>       | <b>29 611</b>      |
| <b>Целевая программа РОСТ</b>   | <b>1 458</b>       | <b>857</b>         |
| <b>социальная и благотворительная помощь:</b>   | <b>1 231</b>       | <b>810</b>         |
| - покупка канцтоваров, фурнитуры, ноутбуков, проведение мастер-класса, конструктор рабочих программ, выезд детей; |                    | 502                |
| - строительство спортивной площадки;  | 326                |                    |
| - оборудование для обустройства детской комнаты «Дом Совы».   | 905                | 308                |
| <b>проведение конференций, совещаний, семинаров:</b>  |                    |                    |
| - Проведение онлайн-лекции (тренинга) на платформе Zoom «Кем я хочу стать?»                                       | 16                 | 10                 |
| <b>иные мероприятия:</b>  | <b>211</b>         | <b>37</b>          |
| - Пасхальная выставка в рамках фестиваля «Пасхальный Дар»;  |                    |                    |
| - «День волонтера»;   | 117                |                    |
| - Профориентационное тестирование.  | 94                 |                    |
| <b>Целевая программа ЗаПУСК</b>   | <b>5 247</b>       | <b>2 381</b>       |
| <b>социальная и благотворительная помощь:</b>   | <b>4 842</b>       | <b>2 381</b>       |
| - оплата стипендий подопечным Фонда;  | 2 225              | 2 381              |
| - покупка спортивного инвентаря;  | 75                 |                    |
| - строительство спортивной площадки;  | 1 636              |                    |
| - ремонт помещения для спортивного зала.  | 906                |                    |
| <b>иные мероприятия:</b>  | <b>405</b>         |                    |
| - Пасхальная выставка в рамках фестиваля «Пасхальный Дар»;  | 112                |                    |
| - Чемпионат города Нижний Тагил по стритболу  | 293                |                    |
| <b>Целевая программа ПРОЧТЕНИЕ</b>  | <b>58</b>          | <b>522</b>         |
| <b>социальная и благотворительная помощь:</b>   |                    |                    |
| - покупка учебных пособий.  | 32                 |                    |
| <b>иные мероприятия:</b>  |                    |                    |
| - конкурс чтецов  | 26                 | 522                |
| <b>Целевая программа ОПЕРАТОР ДОБРА</b>   | <b>-</b>           | <b>25 851</b>      |
| <b>социальная и благотворительная помощь:</b>   | <b>-</b>           | <b>25 851</b>      |
| - ветераны спорта;  |                    | 4 928              |
| - дети погибших врачей;   |                    | 144                |
| - помощь медицинским учреждениям в покупке средств индивидуальной защиты, оборудования;                           |                    | 18 481             |
| - помощь медицинским учреждениям в доставке горячего питания.   |                    | 2 298              |

*В 2020 г. расходы на целевые мероприятия в рамках целевой программы **РОСТ** составили 857 тыс. руб.:*

- оказание благотворительной и социальной помощи (покупка ноутбуков, моноблоков, мебели, конструктора рабочих программ, проведение мастер-класса, выезд детей) ГКУ «Зубцовский детский дом», ГБУ «Социально-реабилитационный центр для несовершеннолетних» г. Ржева, ГКСУСО "Волжский центр помощи детям", ГБУ "Белгородский центр "Южный", ЛОГБУ «Тихвинский КЦСОН», Богородицкий Житенный женский монастырь Тверской и Кашинской Епархии Русской Православной Церкви – 502 тыс. руб.;

-оборудование для обустройства детской комнаты «Дом Совы» для ГКУСО РО Таганрогский центр помощи детям № 3 (г. Таганрог) – 308 тыс. руб.;

- проведение онлайн-лекции на платформе Zoom «Кем я хочу стать?»– 10 тыс. руб.;

- проведение мероприятий (шары для мероприятий) – 37 тыс. руб.

*Расходы на целевые мероприятия в 2020 г. в рамках целевой программы **ЗаПУСК** составили 2 381 тыс. руб.:*

- оказание благотворительной и социальной помощи (оплата стипендий подопечным Фонда) – 2 381 тыс. руб.

*Расходы на целевые мероприятия в рамках целевой программы **ПРОЧТЕНИЕ** составили 522 тыс. руб.:*

- проведение мероприятий:

конкурс чтецов (производство видеороликов, услуги по организации и проведению мероприятия) - 522 тыс. руб.

*В 2020 г. расходы на целевые мероприятия в рамках целевой программы **ОПЕРАТОР ДОБРА** составили 25 851 тыс. руб.:*

- оказание благотворительной и социальной помощи - 25 851 тыс. руб.:

ветераны спорта (продуктовые корзины) - 4 928 тыс. руб.

дети погибших врачей (Коровина Е.Ю., Неликаева Е.С., Наумова С.Н., Семенова Л.А., Булгаков А.А.) – 144 тыс. руб.;

помощь медицинским учреждениям в покупке средств индивидуальной защиты, оборудования (ГБУЗ НО Кулебакская ЦРБ, ГБУЗ ТО Оленинская ЦРБ, ГБУЗ ТО Зубцовская ЦРБ, МБУЗ ЦРБ Азовского района, ГБУЗ Навлинская ЦРБ, ГБУЗ МО Раменская ЦРБ, БУЗ Хотынецкая ЦРБ, МБУЗ ЦГБ г. Азова, ГБУЗ Старицкая ЦРБ, ГБУЗ КДБ №2, ГБУЗ Бельская ЦРБ, ГБУЗ ТО Детская областная КБ, СБП ГБУЗ Городская Покровская ЦРБ, МБУЗ ЦРБ Неклиновского р-на, МБУ ЦРБ Куйбышевского р-на, ФГБУЗ КБ 85 ФМБА) – 18 481 тыс. руб.;

помощь медицинским учреждениям в доставке горячего питания (Городская Мариинская

больница СПб, ЦКБ РАН, ГБУЗ Городская поликлиника 19 ДЗМ, Клинический центр восстанов. Медицины) – 2 298 тыс. руб.

*В 2019 г. расходы на целевые мероприятия в рамках целевой программы РОСТ составили 1 458 тыс. руб.:*

- оказание благотворительной и социальной помощи (покупка телевизора, музыкального центра, ноутбуков, выезд детей, проведение мастер-класса, посещение образовательной смены в лагере «Компьютерия») ГКУ «Зубцовский детский дом», ГБУ «Социально-реабилитационный центр для несовершеннолетних» г. Ржева, ГКСУСО "Волжский центр помощи детям" – 326 тыс. руб.;

-оборудование для обустройства детской комнаты «Дом Совы» для СПГБУ "Социально - реабилитационный центр для несовершеннолетних "Прометей", ЧУ «Разуменский дом детства», ГБУ "Старооскольский центр развития и социализации детей "СТАРТ" – 905 тыс. руб.;

- проведение тренинга по корпоративному волонтерству – 16 тыс. руб.;

- проведение мероприятий:

«День волонтера» - 117 тыс. руб.;

ПрофКонсультационные услуги (компьютерное профориентационное тестирование) – 94 тыс. руб.

*Расходы на целевые мероприятия в 2019 г. в рамках целевой программы ЗаПУСК составили 5 247 тыс. руб.:*

- оказание благотворительной и социальной помощи (оплата стипендий подопечным Фонда) – 2 225 тыс. руб.;

- оказание благотворительной и социальной помощи (покупка спортивного инвентаря) МБУ «Спортивная школа «Тагилстрой», МБУ "Спортивная школа "Атлетика" г. Казань – 75 тыс. руб.;

- ремонт помещения для спортивного зала МУ "Светлячок" ЛОГБУ «Тихвинский КЦСОН» - 906 тыс. руб.;

- строительство спортивной площадки ГКУ «СРЦН № 6 Тагилстроевского района города Нижний Тагил» - 1 636 тыс. руб.;

- проведение мероприятий:

Чемпионат города Нижний Тагил по стритболу (МБУ «Спортивная школа «Старый Соболев») – 293 тыс. руб.;

«Пасхальная выставка в рамках фестиваля «Пасхальный Дар» (покупка сувенирной продукции) – 112 тыс. руб.

*Расходы на целевые мероприятия в рамках целевой программы ПРОЧТЕНИЕ составили 58 тыс. руб.:*

- оказание благотворительной и социальной помощи (учебные пособия для ГБУ

"Брянская областная школа-интернат") – 32 тыс. руб.;

- проведение мероприятий:

«Путешествие в Рождество» - 26 тыс. руб.

*Расходы на содержание аппарата управления в 2020 г. составили 1 073 тыс. руб.:*

- расходы на заработную плату – 517 тыс. руб.;
- начисления на выплаты по оплате труда – 79 тыс. руб.;
- резерв на оплату предстоящих отпусков – 17 тыс. руб.
- аренда помещения - 304 тыс. руб.;
- прочие расходы – 156 тыс. руб.:

оплата программного обеспечения – 12 тыс. руб.,

услуги связи – 6 тыс. руб.,

оплата сайта – 8 тыс. руб.,

проведение аудита – 130 тыс. руб.

*Прочие расходы Фонда (банковские расходы, комиссия Яндекс) составили - 76 тыс. руб.*

На конец отчетного периода числится дебиторская задолженность на сумму – 485 тыс. руб., в том числе:

- переплата по страховым взносам на выплату страховой части трудовой пенсии – 6 тыс. руб. Образовалась в связи с тем, что БФ был включен в реестр некоммерческих организаций, в наибольшей степени пострадавших в условиях ухудшения ситуации в результате распространения новой коронавирусной инфекции и был освобождён от уплаты страховых взносов во 2 квартале 2020 г.;

- обеспечительный платеж по аренде – 25 тыс. руб.;
- оплата аренды помещения за январь 2021 г. – 25 тыс. руб.;
- предварительная оплата сайта – 1 тыс. руб.;
- предварительная оплата продуктовых корзин ветеранам спорта в январе 2021 г. – 31 тыс. руб.;
- предварительная оплата комплекса услуг, направленных на предоставление социальной помощи ветеранам спорта г. Москва в 2021 году -370 тыс. руб.;
- оплата за поставку средств индивидуальной защиты ГБУЗ Бельская ЦРБ – 27 тыс. руб.

На конец отчетного периода числится кредиторская задолженность на сумму – 59 тыс. руб., в том числе:

- оплата услуг связи за декабрь 2020 г. – 0,5 тыс. руб.
- оплата продуктовых корзин ветеранам спорта за декабрь 2020 г. – 58, 5 тыс. руб.

Оплачена государственная пошлина за товарный знак Благотворительный фонд "Созвездие добра" – 15 тыс. руб.

На конец 2019 г. числилась кредиторская задолженность на сумму –1 тыс. руб., в том

числе:

- оплата услуг связи за декабрь 2019 г. – 1 тыс. руб.

В 2020 г. мероприятия офлайн не проводились в связи со сложной эпидемиологической ситуацией в России, обесценение товарно-материальных ценностей не осуществлялось.

События после отчетной даты отсутствуют.

В отчете о движении денежных средств по строке 4129 отражены расходы:

Таблица 3

| Расходы                    | 2019 г., тыс. руб. | 2020 г., тыс. руб. |
|----------------------------|--------------------|--------------------|
| Пожертвования стипендиатам | 2 225              | 2 335              |
| Пожертвования ДЕТИ ВРАЧЕЙ  |                    | 92                 |
| Услуги банка               | 43                 | 63                 |
| Аренда помещения           | 329                | 304                |
| <b>ИТОГО</b>               | <b>2 597</b>       | <b>2 794</b>       |

Анализ деятельности Фонда за 2019-2020 гг. (таблица 1,2) показал, что в отчетном году по сравнению с предыдущим годом пожертвования и целевые расходы возросли. Значительный рост пожертвований связан с увеличением целевых поступлений от частных лиц (организаций). Доля данных поступлений в 2019 году составляла 97 % от общей суммы пожертвований, в 2020 году эта доля составила – 75%. Также увеличились целевые поступления от учредителей на 6 670 тыс. руб. В 2020 г. уменьшилась сумма расходов на целевые программы РОСТ (58 %) и ЗаПУСК (45%) в связи со сложной эпидемиологической обстановкой в стране. Большая часть расходов пришлось на вновь созданную целевую программу ОПЕРАТОР ДОБРА. Основную долю данных расходов в отчетном году составил показатель «социальная и благотворительная помощь» - 100%. Также в 9 раз увеличились расходы на целевую программу ПРОЧТЕНИЕ в связи проведением мероприятия «конкурс чтецов». В 2020 году возросла сумма расходов на целевые мероприятия в 4 раза по сравнению с 2019 годом. Фонд вел активную деятельность в привлечении новых жертвователей путем проведения и участия в целевых мероприятиях.

Фонд будет продолжать свою деятельность в обозримом будущем, у него отсутствуют намерения и необходимость ликвидации или существенного сокращения деятельности и, следовательно, обязательства будут погашаться в установленном порядке.

Директор

Главный бухгалтер

  
Густова Ю.Ю.  
Спирькова Е.И.  
15.03.2021

